



~~~~~

# SELECTIVIDAD CON EFICACIA 2016

~~~~~





# SELECTIVIDAD CON EFICACIA 2016

## ANTES DEL EXAMEN



### CONSEJOS PREVIOS

La UMH otorgará matrícula gratuita al estudiante que obtenga la mejor nota de admisión en cada Grado\*

\* Siempre que el estudiante no hubiera obtenido la condición de becario del MECyD, de la Generalitat Valenciana o de la UMH.


Organiza un  
plan de repaso

Practica deporte


Reserva energía

Prepara  
lo necesario

Horas antes  
del examen



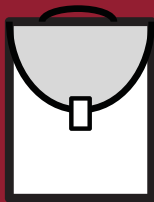
Hazte una programación e intenta respetarla. Distribuye, tanto el tiempo de estudio, como el de descanso. Las horas que vas a dedicar a cada asignatura, dependen de la dificultad que para ti representen y los objetivos que te planteas conseguir en cada una de ellas.



Cuando el examen se acerque aumentará tu ansiedad, para reducirla, practica algún deporte, realiza ejercicios de relajación y confía en ti mismo



Evita las "empolladas" la noche anterior, duerme y descansa. Durante el día puedes hacer un repaso general pero, por la noche, relájate.



Antes de acostarte no olvides preparar todos los utensilios que vas a necesitar en el examen: bolígrafos, lápiz, goma, regla, reloj, calculadora... Recuerda que debes escribir todas las respuestas con bolígrafo.



No estudies ni repases el día del examen, tampoco unas horas antes del mismo, mantén tu mente despejada. En todo caso, sólo revisa ese dato que sabes que a veces se te olvida.



# SELECTIVIDAD CON EFICACIA 2016

## CUÁNDO

DÍA	HORA	ASIGNATURA
<b>Martes</b> 7 de junio	9.30 a 11.00	Castellano: Lengua y Literatura II
	11.45 a 13.15	Historia de España o Historia de la Filosofía
	15.30 a 17.00	Biología
		Dibujo Técnico II Economía de la Empresa
<b>Martes</b> 5 de julio	17.45 a 19.15	Griego II
		Lenguaje y Práctica musical Técnicas de Expresión Gráfico-Plástica Tecnología Industrial II
<b>Miércoles</b> 8 de junio	9.30 a 11.00	Alemán, Francés, Inglés, Italiano, Portugués
	11.45 a 13.15	Valenciano: Lengua y Literatura II
	15.30 a 17.00	Diseño
		Física Historia de la Música y la Danza Literatura Universal
<b>Miércoles</b> 6 de julio	17.45 a 19.15	Análisis Musical II
		Ciencias de la Tierra y Medioambientales Latín II
<b>Jueves</b> 9 de junio	9.30 a 11.00	Geografía Matemáticas II
	11.45 a 13.15	Historia del Arte
		Química
<b>Jueves</b> 7 de julio	15.30 a 17.00	Dibujo artístico II
		Electrotecnia Matemáticas Aplicadas a las CC. Sociales II

# DÓNDE

\*T: Tribunal.

<p><b>T1</b></p> <p><b>DENIA</b> I.E.S. CHABÀS</p>	<p>I.E.S. Antoni Llidó I.E.S. Enric Valor I.E.S. Historiador Chabàs I.E.S. Josep Iborra I.E.S. Maria Ibars I.E.S. Matemàtic Vicent Caselles Costa I.E.S. N° 1 I.E.S. N° 3 I.E.S. Pedreguer I.E.S. Teulada I.E.S. Xebic</p>	<p>Jávea Pego Denia Benissa Denia Gata de Gorgos Jávea Denia Pedreguer Teulada Ondara</p>
<p><b>T2</b></p> <p><b>ALTEA</b> CAMPUS ALTEA</p>	<p>Col. Almedia I.E.S. Altaia I.E.S. Bellaguarda I.E.S. Callosa d'en Sarrià I.E.S. Ifach I.E.S. l'Arabí</p>	<p>Callosa de Ensarrià Altea Altea Callosa de Ensarrià Calpe L'Alfaz del Pi</p>
<p><b>T3</b></p> <p><b>BENIDORM</b> I.E.S. BERNAT DE SARRIÀ</p>	<p>Col. Lope de Vega I.E.S. Beatriu Fajardo de Mendoza I.E.S. Bernat de Sarrià I.E.S. L'Almadrava I.E.S. La Malladeta I.E.S. La Nucía I.E.S. Marcos Zaragoza I.E.S. Mediterrània I.E.S. N°3 de la Vila Joiosa I.E.S. Pere M. Orts i Bosch</p>	<p>Benidorm Benidorm Benidorm Benidorm Villajoyosa La Nucía Villajoyosa Benidorm Villajoyosa Benidorm</p>
<p><b>T4</b></p> <p><b>SANT JOAN D'ALACANT</b> CAMPUS DE SANT JOAN D'ALACANT</p>	<p>I.E.S. Cap de l'Aljub I.E.S. Lloixa I.E.S. Luis García Berlanga I.E.S. Santa Pola</p>	<p>Santa Pola Sant Joan d'Alacant Sant Joan d'Alacant Santa Pola</p>



# SELECTIVIDAD CON EFICACIA 2016

## DÓNDE

**T5**

**ELCHE**  
CAMPUS ELCHE

Col. San José Artesano  
I.E.S. La Asunción de Ntra. Señora  
I.E.S. La Torreta  
I.E.S. Montserrat Roig  
I.E.S. Severo Ochoa  
I.E.S. Sixto Marco  
I.E.S. Tirant Lo Blanc  
Newton College

Elche  
Elche  
Elche  
Elche  
Elche  
Elche  
Elche  
Elche

**T6**

**ELCHE**  
CAMPUS ELCHE

Col. Nuestra Sra. del Carmen  
I.E.S. Cayetano Sempere  
I.E.S. Misteri d'Elx  
I.E.S. Nit de l'Albà  
I.E.S. Nº15 La Foia  
I.E.S. Torrellano  
I.E.S. Victoria Kent

Elche  
Elche  
Elche  
Elche  
Elche-Torrellano  
Elche

**T7**

**ELCHE**  
CAMPUS ELCHE

Col. Aitana  
Col. La Devesa  
Col. Santa María  
I.E.S. Canónigo Machón  
I.E.S. Carrús  
I.E.S. Joanot Martorell  
I.E.S. Macià Abela  
I.E.S. Pedro Ibarra Ruiz

Elche-Torrellano  
Elche  
Elche  
Crevillente  
Elche  
Elche  
Crevillente  
Elche

\*T: Tribunal.

<p><b>T8</b></p> <p><b>ORIHUELA</b> CAMPUS LAS SALESAS ORIHUELA</p>	<p>Col. Diocesano Santo Domingo Esc. de Arte y Superior de Diseño I.E.S. El Palmeral I.E.S. Gabriel Miró I.E.S. Las Espeñetas I.E.S. Playa Flamenca</p> <p>I.E.S. Thader Seminario Diocesano San Miguel</p>	<p>Orihuela Orihuela Orihuela Orihuela Orihuela Orihuela-Devesa de Campoamor Orihuela Orihuela</p>
<p><b>T9</b></p> <p><b>ORIHUELA</b> CAMPUS EPSO ORIHUELA</p>	<p>I.E.S. Antonio Sequeros I.E.S. Antonio Serna I.E.S. Azud de Alfeitamí I.E.S. Benejúzar I.E.S. Cox I.E.S. Jaime de Sant-Ángel I.E.S. Rafal I.E.S. San Pascual I.E.S. Santiago Grisolía I.E.S. Thiar I.E.S. Vega Baja</p>	<p>Almoradí Albatera Almoradí Benejúzar Cox Redován Rafal Dolores Callosa de Segura Pilar de Horadada Callosa de Segura</p>
<p><b>T10</b></p> <p><b>ORIHUELA</b> CAMPUS EPSO ORIHUELA</p>	<p>Col. La Purísima I.E.S. Catral I.E.S. La Encantà I.E.S. Las Lagunas I.E.S. Les Dunes</p> <p>I.E.S. Libertas I.E.S. Los Alcores</p> <p>I.E.S. Mare Nostrum I.E.S. Mediterráneo I.E.S. Miguel Hernández I.E.S. Torrevigía</p>	<p>Torrevieja Catral Rojales Torrevieja Guardamar del Segura Torrevieja San Miguel de Salinas Torrevieja Torrevieja Bigastro Torrevieja</p>



# SELECTIVIDAD CON EFICACIA 2016



**IDENTIFÍCATE**





### ▶ Etiquetas identificativas

Antes de comenzar las pruebas, el delegado de tu centro te facilitará tu **horario personalizado** y **32 etiquetas identificativas** con tu nombre de usuario y clave personal, que te permitirán acceder al Portal del Alumno de las Pruebas de Acceso.

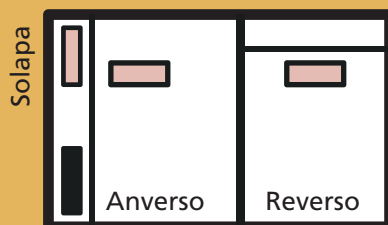
### ▶ ¿Qué hago con las etiquetas identificativas?

En cada examen, dispones de un cuadernillo en el que contestarás el examen. Pégalas de la siguiente forma:

**ANVERSO:** pega una etiqueta y en el espacio correspondiente escribe el número de tu Tribunal, la fecha y la asignatura.

**REVERSO:** Pega otra etiqueta y no escribas nada.

**SOLAPA:** Pega una tercera etiqueta.



### ▶ Si hay un error en tus etiquetas u horarios

Comunícalo al delegado de tu centro.

### ▶ Si pierdes las etiquetas

Solicita al Presidente de tu Tribunal el juego de reserva.

### ▶ Ventajas del sistema de etiquetas

- Contienen los datos personales del estudiante y garantizan su anonimato.
- Disminución del número de errores en las calificaciones. Las notas de tu examen se consignan mediante este sistema.
- Agilidad en la gestión: por medio de un lector óptico el tribunal leerá tus datos personales, tu calificación y en su caso, el resultado de una reclamación/2ª corrección o reclamación a la 2ª corrección.
- Incluyen una clave personal que te permitirá acceder a diversos servicios con toda seguridad: consultar/solicitar vía web las notas, reclamación, 2ª corrección y reclamación a la 2ª corrección.



# SELECTIVIDAD CON EFICACIA 2016

## 1 RELÁJATE

Nada más sentarte relájate.  
En cuanto comiences a escribir tu nivel de ansiedad disminuirá.

## 2 PREGUNTA

Sigue con atención las instrucciones que se te den antes de empezar la prueba. Lee la hoja de examen y si no entiendes algo pregunta al profesor, están allí para ayudarte.

## 3 ORGANÍZATE

Distribuye bien el tiempo de que dispones para hacer cada pregunta. Fíjate si todas ellas valen lo mismo y decide cuanto tiempo vas a dedicar a cada una.

## 4 LEE

Lee atentamente las preguntas y responde siempre a lo que se te ha pedido.

## 5 ESTRUCTURA LAS RESPUESTAS

Realiza un esquema de cada pregunta antes de redactar tu respuesta. Esto te permitirá estructurar el tema y evitará que olvides ideas. Siempre sabrás la tarea que te resta por completar en el tiempo del que dispones.

## 6 RESPONDE PRIMERO LAS QUE SEPAS

Disminuirá tu ansiedad y si te falta tiempo para alguna pregunta no será para esa. Indica con claridad a que pregunta estás contestando en cada momento. En algunos exámenes tendrás el "hueco" para contestar, recuerda incluir esta hoja en el interior del cuadernillo.

Trata de destacar por la claridad de tus ideas y lo fluido de la redacción. Los profesores valoran las respuestas claras y bien organizadas. La estructura de tu exposición ha de detectarse fácilmente, todos los conceptos han de aparecer relacionados y estar bien definidos.

**SÉ CLARO  
EN TUS  
RESPUESTAS**

7

No respondas "telegráficamente" ni te "enrolles" demasiado. Responde desarrollando la estructura de tu esquema y ve al grano. Ten siempre presente lo que se te pregunta y no introduces cosas ajenas.

**DESARROLLA  
TUS  
RESPUESTAS**

8

Si has dejado alguna pregunta en blanco, vuelve sobre ella, y trata de responderla aunque sólo sea con un esbozo o unas indicaciones superficiales. Puedes mejorar tu nota.

**TRATA DE  
RESPONDER  
TODAS**

9

La presentación de tu examen ha de ser aceptable: guarda espacio en los márgenes, subraya las ideas o palabras que quieres destacar, etc. Tu letra ha de ser legible, el corrector de tu examen lo agradecerá y tu nota también. Presta atención a la ortografía, puntuación y correcta sintaxis.

**SÉ LIMPIO  
EN LA  
EXPOSICIÓN**

10

Antes de entregar el examen dedica unos minutos a repasar. Podrás así, corregir errores, faltas de ortografía, mejorar la redacción, etc...

**REPASA  
EL EXAMEN**

11

Ya que en el mismo día tendrás varios exámenes, no compruebes las respuestas que has dado, pues si te has equivocado, aumentará tu ansiedad y estarás en peores condiciones para empezar el nuevo examen.

**NO  
COMPRUEBES  
TUS  
RESPUESTAS**

12



# SELECTIVIDAD CON EFICACIA 2016



## CONSULTA TUS NOTAS

En la siguiente dirección:

<https://appweb.edu.gva.es/paseu/login.sec>

Introduce el usuario y la clave que aparecen en tus etiquetas identificativas.

### **Fechas de Consulta**

CONVOCATORIA DE JUNIO /

El día 17 de junio a partir de las 14:00 horas.

CONVOCATORIA DE JULIO /

El día 13 de julio a partir de las 17:00 horas.



¿NO  
ESTÁS DE  
ACUERDO?

Para cada asignatura, puedes solicitar cualquiera de estas opciones:



RECLAMACIÓN

Se trata de comprobar que no ha habido errores en el proceso de corrección y calificación. La nota inicial no podrá bajar salvo que se detecte un error material en la introducción de la calificación, en cuyo caso se corregirá automáticamente aunque eso represente bajar la nota inicial.



2ª CORRECCIÓN

Un profesor distinto al que corrigió el examen volverá a corregirlo. La nota original SÍ podrá bajar. Se hará la media entre la nota inicial y la del segundo corrector, pudiéndose dar los siguientes casos:

**LA NOTA AUMENTA O DISMINUYE**

Si la nota original era de 6 y la segunda nota es un 5, la nota final será de un 5,5.

**LA NOTA PERMANECE IGUAL**

Ambas calificaciones coinciden.

**LA DIFERENCIA DE NOTAS  
ES DE 2 Ó MÁS PUNTOS**

El examen será corregido por un tercer corrector. La nota definitiva será la media aritmética de las tres calificaciones.

**Fechas de solicitud**

CONVOCATORIA DE JUNIO  
18, 20 y 21 de JUNIO  
CONVOCATORIA DE JULIO  
15, 16 y 18 de JULIO

**A través de:**

<https://appweb.edu.gva.es/paseu/login.sec>  
Introduce el usuario y la clave que aparecen en tus etiquetas identificativas.

\*Si solicitas reclamación y 2ª corrección de la misma asignatura, solo se atenderá la reclamación.



MEJORA  
DE NOTA

Si quieres mejorar tus calificaciones de las pruebas de acceso a la universidad podrás presentarte en sucesivas convocatorias tanto a la fase general y/o específica.

Recuerda que si deseas realizar estudios universitarios en las universidades públicas de la Comunidad Valenciana, necesitarás el USUARIO y CONTRASEÑA que se te facilitaron en las pruebas. Para ello, deberás realizar la Preinscripción Universitaria en la web [www.preinscripcion.gva.es](http://www.preinscripcion.gva.es) en el plazo establecido para ello.

DISFRUTA  
LA CARRERA  
Y ALCANZA  
TU META



## GRADOS 2016 / 2017

ADE (ELCHE Y ORIHUELA) · AMBIENTALES · BELLAS ARTES · BIOTECNOLOGÍA · COMUNICACIÓN AUDIOVISUAL  
DEPORTE (CAFD) · DERECHO · ESTADÍSTICA · **NOVEDAD: DERECHO+ADE** · FARMACIA · FISIOTERAPIA  
ING. AGROALIMENTARIA · ING. ELÉCTRICA · ING. DE TELECOMUNICACIÓN · ING. ELECTRÓNICA Y AUTOMÁTICA  
ING. INFORMÁTICA · ING. MECÁNICA · MEDICINA · PERIODISMO · PODOLOGÍA · POLÍTICAS  
PSICOLOGÍA · RELACIONES LABORALES · CIENCIA Y TECNOLOGÍA DE LOS ALIMENTOS · TERAPIA OCUPACIONAL

f t i g+ [www.umh.es](http://www.umh.es)  
@UniversidadMH  
ELCHE // ALTEA // SANT JOAN D'ALACANT // ORIHUELA

 UNIVERSITAT  
Miguel Hernández